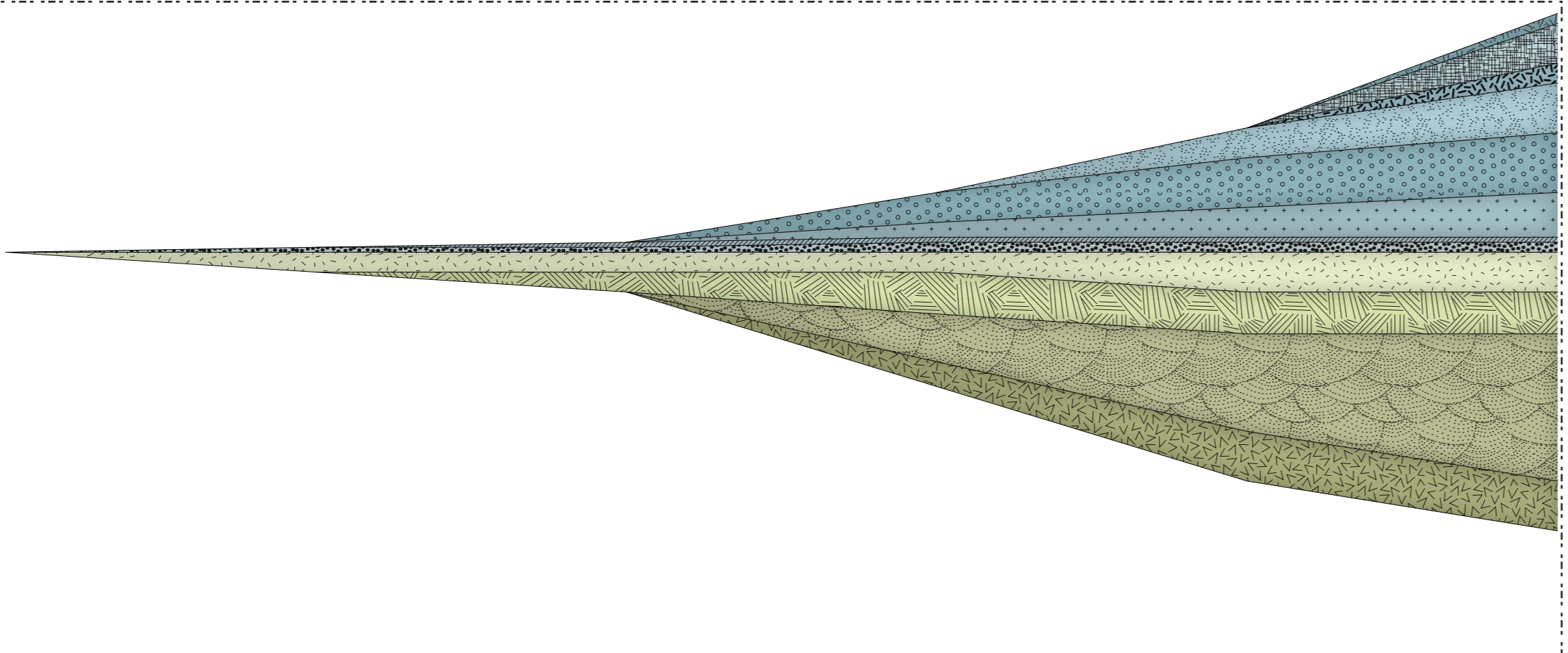
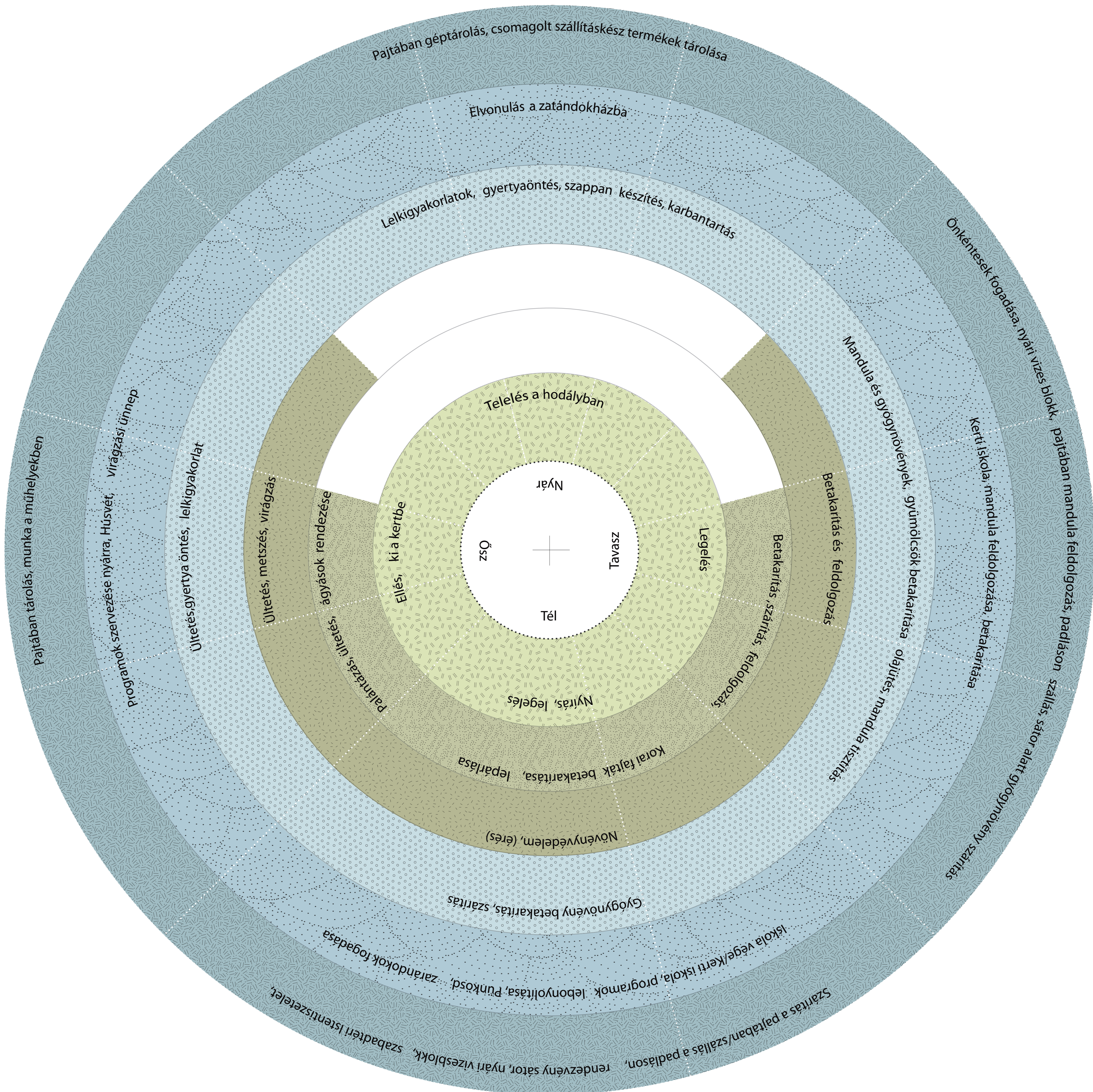
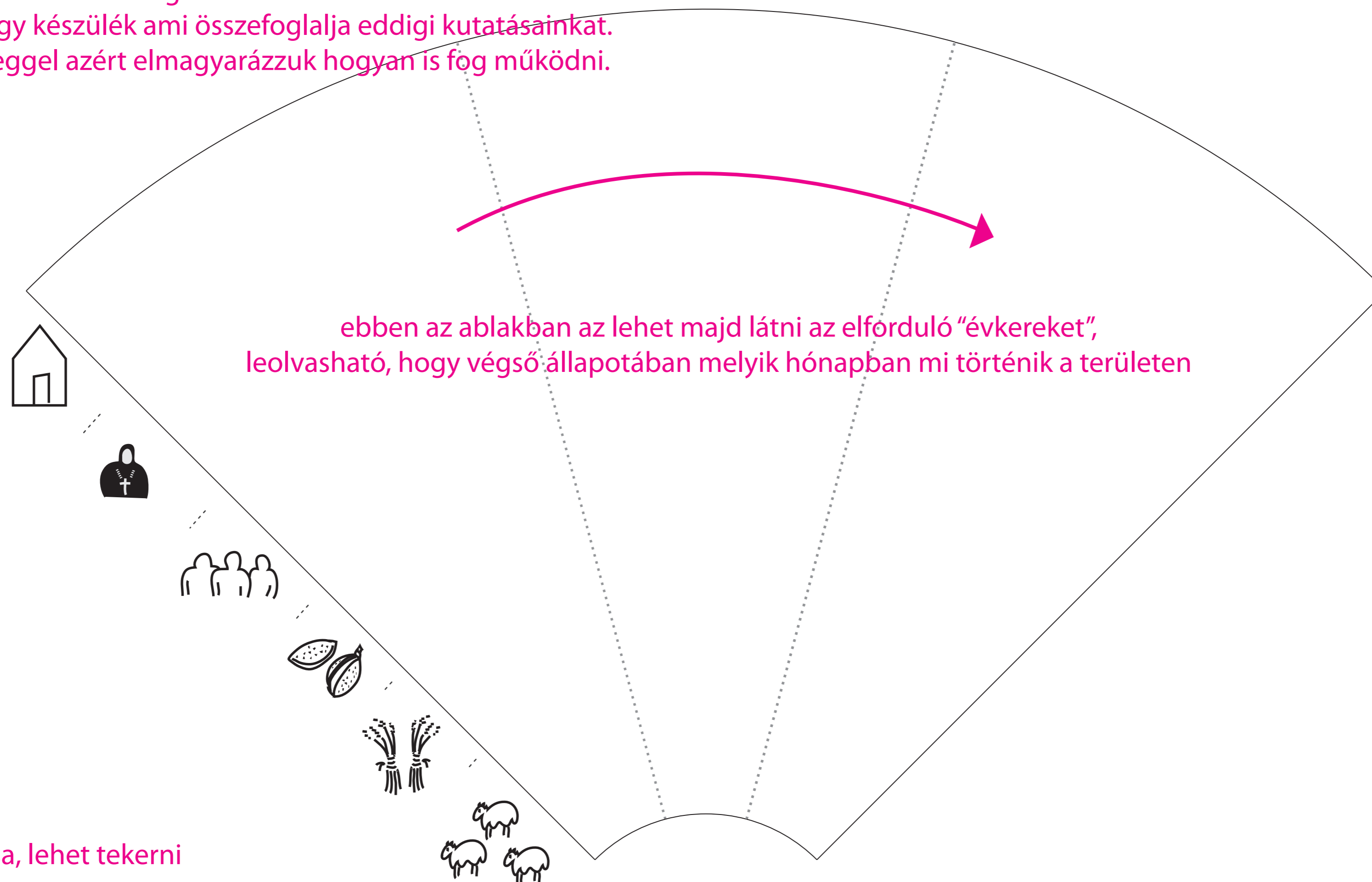


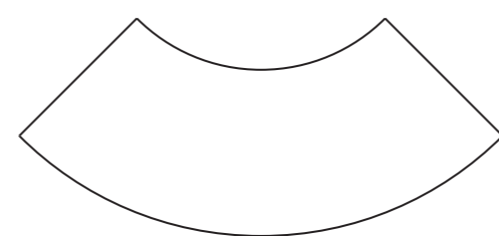
Itt a kivágandó mozgó alkatrészek vannak, tartalommal megtöltve.



A fél éves munkánk nagy részében az idő múlásával foglalkozik, ezért olyan prezentációs eszközt készítettünk, amely alkalmas ennek bemutatására. Éppen ezért nem igazán működik digitális formában. Nem is tábló, inkább egy készülék ami összefoglalja eddigi kutatásainkat. A ciklámén színű szöveggel azért elmagyarázzuk hogyan is fog működni.



← itt ki fog lógni a tárcsa, lehet tekerni



ebben az ablakban az lehet majd látni, hogy éppen melyik évszakot mutatja a fenti ablak

## IDŐGÉP

APÁTSÁGI KERT, TIHANY

Tervünkben nagy szerepet szánunk az időnek: fokozatosan, közösségi erővel képzeljük el felépülését. A lassan fejlődő, közösen gondozott ültetvények, a közösen felépített épületek nagyon könnyen megteremtik a szerzetesek és a laikus közösség közötti termékeny kapcsolatot. Az apátsági kert a munka ciklikusan ismétlődő szkevenciái, és az ezeket megtörő ünnepek színhelyévé kíván válni. Hogy még kézzelfoghatóbbá váljon tervünk idődimenziója, időgépet készítettünk.

### KÖRKÖRÖS VÉGTELEN UTAZÁSHOZ: ÉVKERÉK

A kert egy évét - az eddigi vizsgálatok és egyeztetések eredményei alapján - összegzi. Hónapra bontva leolvasható a szerzetesi közösség, az önkéntesek tevékenysége és a mandulafák, a levendulás, juhok körüli tennivalók. A kerék permén az épített elemek használati módjait látjuk. A továbbtervezés során fontos információk, a párhuzamos, esetleg összevonható tevékenységek könnyen összenézhetőkké válnak.

### EGYENES ÚTHOZ: CSÚSZDA

Az építés lassú folyamatát modellezve, a funkcionális egységek egyre növekvő területigényébe nyerhetünk bepillantást. Az épített elemek által elfoglalt terület mérete elképzelésünk szerint folyamatosan nő, szándékosan nem határoztunk meg nagyobb lépéseket. Elsőként komposzt wc, és kerti eszköz tároló épül, majd - a növények termőre fordulásával - a gazdálkodáshoz kapcsolódó feldolgozó és raktárterületek. Ezekkel egyidejűleg az ezekben dolgozó közösséget kiszolgáló funkciók: konyhák, fürdők és alacsony igény szintű nyári szálláshelyek épülnek ki (szénapadlás). A területen szükség van még egyszerű szerzetesi cellákra, 2-3 univerzálisan használható műhelyre, végül egy kis kápolnaépület is felépülhet. A közösségi és mezőgazdasági funkciók egymással való összevonása, időben való megosztásuk a terv szellemiségének fontos eleme.



ennek a potméternek a csúsztatásával lehet beállítani, hogy a fenti ablak melyik időpontot mutassa

